

2  
0  
2  
5

# Reporte Semanal

Semana del 1ero. al 5 de diciembre



**Financiero**

Bs. 3.109,72



**-3,09%**

**Industrial**

Bs. 445,27



**4,24%**

**IBC**

Bs. 1.519,15



**-2,10%**

**N° de Operaciones**

4.591

**N° de Acciones**

1.917.505

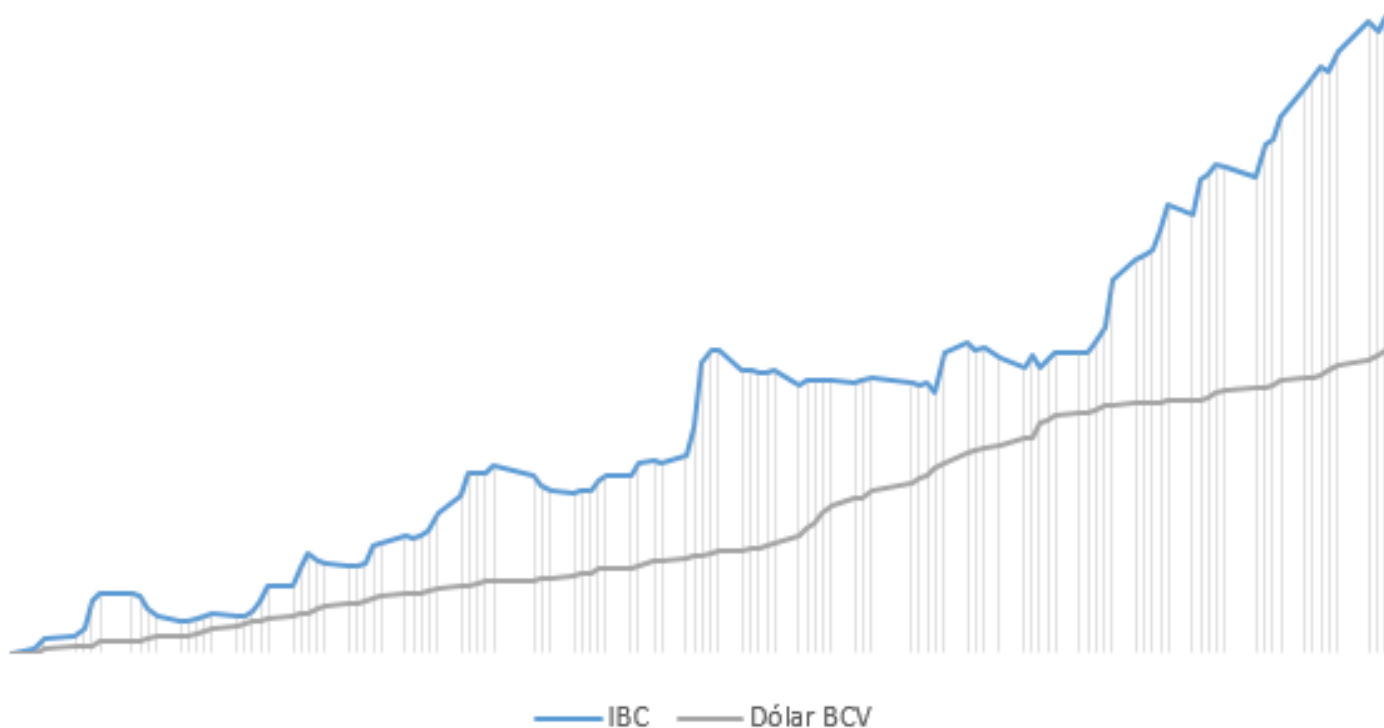
**Bs. negociados**

Bs. 119.513.333,50

**Equivalencia en US\$**

\$ 477.519,31

## Comportamiento del Mercado de Valores desde el 30/12/24 al 05/12/25



**1.172,53%**



**390,75%**

# Movimiento Renta Variable

## Acciones

Nombre	Símbolo	28-nov	5-dic	Variación
SIVENSA, S.A	SVS	77,00	114,25	48,38%
ARCA INMUEBLES Y VALORES C.A. CLASE "B"	ARC.B	300,00	339,99	13,33%
FABRICA NACIONAL DE CEMENTOS, C.A.	FNC	79,00	88,00	11,39%
CORIMON, C.A.	CRM.A	150,00	160,00	6,67%
C.A. TELARES DE PALO GRANDE	TPG	6,65	6,98	4,96%
MANUFACTURAS DE PAPEL, C.A. (MANPA) SACA.	MPA	15,50	15,94	2,84%
GRUPO MANTRA CORP, C.A. CLASE "B"	GMC.B	2.600,00	2.650,00	1,92%
PROAGRO C.A.	PGR	48,50	49,40	1,86%
BANCO DE VENEZUELA, S.A. BCO.UNIVERSAL	BVL	280,00	285,00	1,79%
BOLSA DE VALORES DE CARACAS, C.A.	BVCC	139,00	141,00	1,44%
ENVASES VENEZOLANOS S.A.	ENV	216,99	219,99	1,38%
C.A.NAC.TELF.VZLA. (CANTV) CLASE "D"	TDV.D	127,90	129,00	0,86%
C.A. RON SANTA TERESA CLASE "B"	RST.B	63,80	64,00	0,31%
MERCANTIL SERV. FINC. CLASE "A"	MVZ.A	1.344,99	1.345,98	0,07%
CORP. INDUSTRIAL DE ENERGIA CA SACA	CIE	0,14	0,14	0,00%
PRODUCTOS EFE S.A.	EFE	36,49	36,49	0,00%
PROTINAL C.A.	PTN	160,00	160,00	0,00%
DOMINGUEZ & CIA., S.A.	DOM	140,00	139,99	-0,01%
BANCO DEL CARIBE,C.A.BCO.UNIV.CLASE "A"	ABC.A	295,00	290,00	-1,69%
INVACA INVESTMENT COMPANY, S.A.C.A. CLASE "B"	IVC.B	148,98	144,90	-2,74%
MERCANTIL SERV. FINC. CLASE "B"	MVZ.B	1.381,99	1.339,44	-3,08%
C.A. RON SANTA TERESA	RST	68,85	66,70	-3,12%
BANCO NACIONAL DE CREDITO, C.A.BCO.UNIV.	BNC	428,98	414,00	-3,49%
CORP.GRUPO QUIMICO, C.A.	CGQ	400,00	384,99	-3,75%
(*) BANCO PROVINCIAL, S.A. BCO. UNIVERSAL	BPV	54,35	52,00	-4,32%
GRUPO ZULIANO, C.A.	GZL	107,00	99,00	-7,48%
INVACA INVESTMENT COMPANY, S.A.C.A. CLASE "A"	IVC.A	439,99	350,00	-20,45%
CERAMICA CARABOBO, SACA	CCR	9.000,00	7.000,00	-22,22%

## Fondos

Nombre	Símbolo	28-nov	5-dic	Variación
INVERSIONES CRECEPYMES, C.A. CLASE "B"	ICP.B	13,50	14,33	6,15%
ALALZA INVERSIONES, C.A. CLASE "B"	ALZ.B	37,00	37,00	0,00%
FIVENCA F.C.P. CLASE "A"	FFV.A	39,00	39,00	0,00%
FIVENCA F.C.P. CLASE "B"	FFV.B	39,00	39,00	0,00%
IMPULSA VENTURE CAPITAL, C.A. CLASE "B"	IMP.B	1.640,94	1.640,94	0,00%
FONDO PETROLIA, C.A. CLASE "B"	PCP.B	99,00	99,00	0,00%
PC-IBC F.M.I.C.C.	PER	13,00	13,00	0,00%
PIVCA PROMOTRA INV. Y VALORES CLASE "B"	PIV.B	13.500,00	13.500,00	0,00%
RENDIVALORES F.M.I.C.C.	RFM	14,00	14,00	0,00%
VEALTERNATIVE, S.A. CLASE "B"	VNA.B	61,00	61,00	0,00%
MONTESCO CAPITAL GLOBAL, C.A	MTC.B	78,25	76,48	-2,26%
CLABE CAPITAL, C.A. CLASE "B"	CCP.B	43,95	40,00	-8,99%

(\*) Acción con mayor monto transado en la semana

# Movimiento Otros Bienes

## Certificados de Financiamiento Bursátil

Día	Nombre	Operaciones	Valor Nominal	Precio	Monto Negociado
1-dic	IDB MED, C.A.	1	USD 50.000	101,56%	Bs. 12.557.909,23
1-dic	INVERSIONES DA TERRA 1965, C.A.	1	USD 34.416	98,64%	Bs. 8.395.336,34
1-dic	PUROLOMO, C.A.	1	USD 69.336	98,64%	Bs. 16.913.616,94
1-dic	INVERSIONES DA TERRA 1965, C.A.	4	USD 60.651	97,36%	Bs. 14.603.036,62
1-dic	IDB MED, C.A.	1	USD 50.000	97,36%	Bs. 12.038.578,60
2-dic	FIVENCA FONDO DE CAPITAL PRIVADO, S.A.	2	USD 100.778	99,228%	Bs. 24.740.708,48
3-dic	C.F.B. C3556A	1	USD 21.971	97,402%	Bs. 5.332.904,66
3-dic	C.F.B. C3560A	1	USD 46.421	98%	Bs. 11.336.700,89
3-dic	MARIPÉREZ MOTORS, C.A.	2	USD 895.644	92,823%	Bs. 207.174.902,13
3-dic	C.F.B. C3586A	1	USD 18.082	97%	Bs. 4.370.834,07
3-dic	C.F.B. C3587A	1	USD 144.234	99%	Bs. 35.583.524,60
3-dic	TOP GROUP, C.A.	3	USD 1.391.760	95%	Bs. 329.483.808,01
3-dic	REPRESENTACIONES ULAB 24, C.A.	2	USD 706.987	97%	Bs. 170.894.971,23
3-dic	REDVITAL COMERCIALIZADORA, C.A.	4	USD 1.566.628	99,6%	Bs. 388.840.366,41
3-dic	C.F.B. C3597A	1	USD 171	97%	Bs. 41.334,62
3-dic	C.F.B. C3598A	1	USD 33.752	97%	Bs. 8.158.632,43
3-dic	C.F.B. C3599A	1	USD 8.440	97%	Bs. 2.040.141,55
3-dic	C.F.B. C3600A	1	USD 3.415	97%	Bs. 825.483,82
3-dic	C.F.B. C3601A	1	USD 20.249	98,3%	Bs. 4.960.246,04
3-dic	C.F.B. C3602A	1	USD 32.157	96%	Bs. 7.692.949,47
3-dic	C.F.B. C3603A	1	USD 276.553	97%	Bs. 66.849.202,29
3-dic	C.F.B. C3604A	1	USD 474.085	98,4%	Bs. 116.251.197,14
3-dic	C.F.B. C3605A	1	USD 88.545	97%	Bs. 21.403.357,10
3-dic	GRUPO CASHEA VE, C.A.	2	USD 807.356	98,1%	Bs. 197.369.574,79
3-dic	GRUPO CASHEA VE, C.A.	1	USD 495.893	99,08%	Bs. 122.439.091,01
4-dic	SIMAX, C.A.	1	USD 499.856	97,85%	Bs. 123.200.076,13
4-dic	C.F.B. C3609A	1	USD 9.252	97,2%	Bs. 2.265.202,99
4-dic	TRAKI DISTRIBUIDORA, C.A.	4	USD 1.815.237	96,5%	Bs. 441.230.865,63
4-dic	FORUM SUPER MAYORISTA, C.A.	3	USD 1.142.879	99%	Bs. 284.997.259,61
4-dic	INVERSIONES ACCESAM, C.A.	1	USD 69.605	97%	Bs. 17.006.596,54
4-dic	INVERSIONES ALD 25, C.A.	1	USD 92.659	97%	Bs. 22.639.382,64
4-dic	C.F.B. C3619A	1	USD 33.660	97%	Bs. 8.224.151,13
4-dic	C.F.B. C3620A	1	USD 2.984	97%	Bs. 729.081,02
4-dic	C.F.B. C3621A	1	USD 52.314	97%	Bs. 12.781.884,80
4-dic	C.F.B. C3622A	1	USD 10.997	97%	Bs. 2.686.898,10
5-dic	C.F.B. C2666A	1	USD 440.000	100,0%	Bs. 112.143.020,00
5-dic	C.F.B. C3623A	1	USD 183.618	92,823%	Bs. 43.440.060,77



# Movimiento Renta Fija

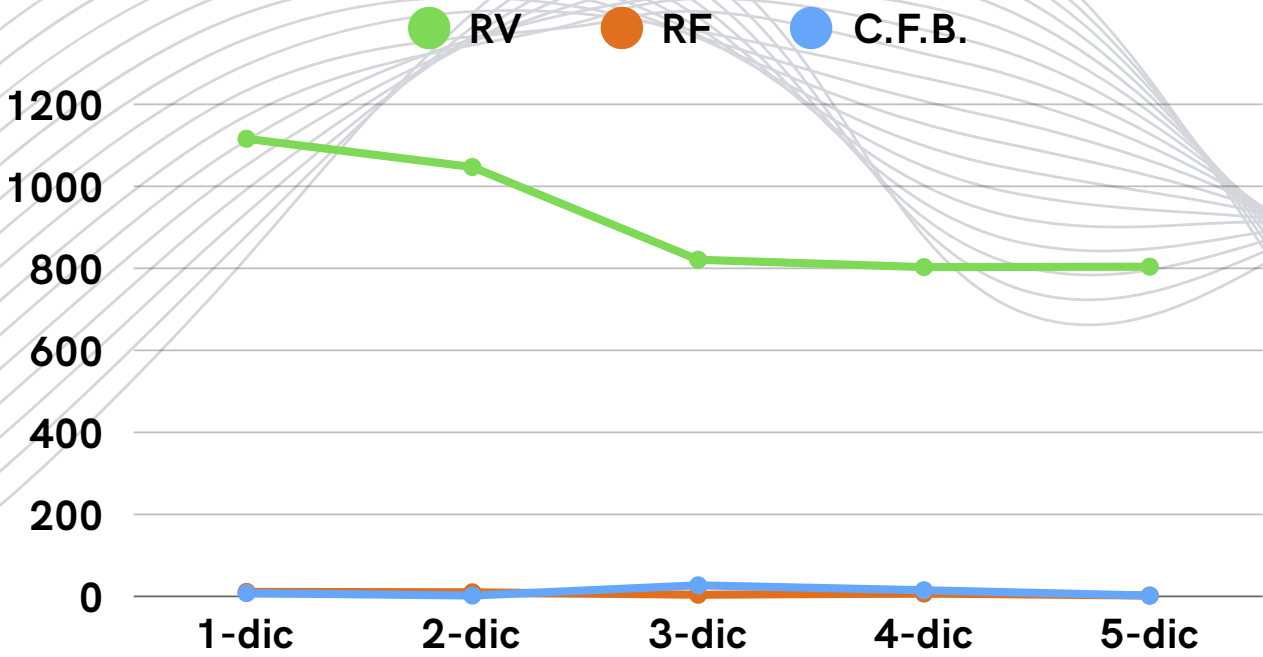
## Papeles Comerciales

Día	Nombre	Operaciones	Valor Nominal	Precio	Monto Negociado
1-dic	DAYCO TELECOM, 25-I, S-2	6	USD 4.000	100%	Bs. 989.201,20
1-dic	FORUM SUP. MAY., 25-I, S-1	1	USD 2.778	100%	Bs. 687.000,23
2-dic	DERNIER COSMETICS, 25-I, S-1	2	USD 12.200	99,5%	Bs. 3.003.274,79
2-dic	GPO. NUEVE ONCE, 25-I, S-2	1	USD 50.000	100%	Bs. 12.370.355,00
2-dic	ALIMENTOS BOTALON, 25, S-1	1	USD 1.500	100%	Bs. 371.110,65
3-dic	GENIA CARE, 24-I, S-4	1	USD 119	100%	Bs. 29.654,67
3-dic	GRAL. A. NISA, 24-II, S-2	2	USD 180.000	100%	Bs. 44.855.802,00
3-dic	GPO. NUEVE ONCE, 25-I, S-2	1	USD 10.000	100%	Bs. 2.491.989,00
4-dic	GENIA CARE, 24-III, S-4	1	USD 4.000,00	100%	Bs. 1.007.546,80
4-dic	GPO. NUEVE ONCE, 25-I, S-2	2	USD 2.000,00	100%	Bs. 503.773,40
4-dic	PROC. MARSOCA, 25-III, S-1	3	USD 15.500,00	100%	Bs. 3.904.243,85
4-dic	RON STA TERESA, 25-II, S-1	1	USD 18.000,00	100%	Bs. 4.533.960,60
4-dic	ALIMENTOS BOTALON, 25, S-1	1	USD 1.000,00	100%	Bs. 251.886,70
5-dic	GPO. NUEVE ONCE, 25-I, S-2	1	USD 50,00	100%	Bs. 12.743,53
5-dic	CAPSUVEN, 25-I, S-2	1	USD 100,00	100%	Bs. 25.487,05

## Obligaciones al Portador

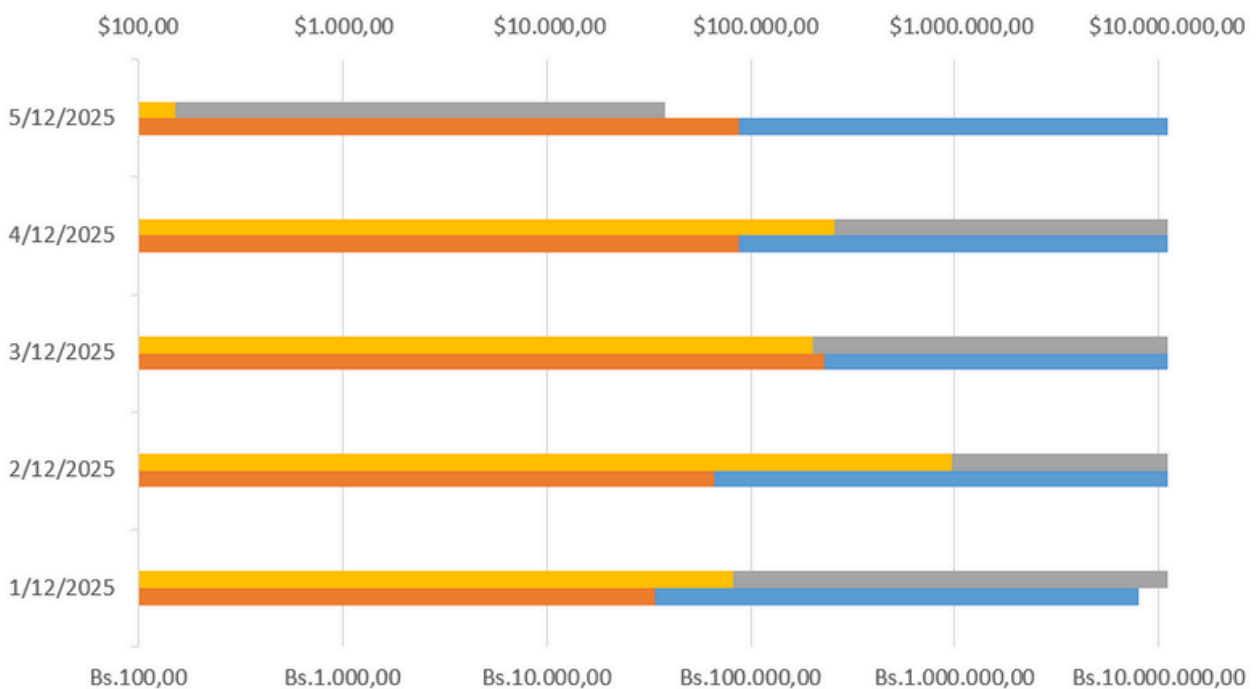
Día	Nombre	Operaciones	Valor Nominal	Precio	Monto Negociado
1-dic	PIVCA PROM. I. Y V., 24-II, S-3	2	USD 11.414	100%	Bs. 2.822.685,62
1-dic	PIVCA PROM. I. Y V., 25-I, S-1	2	USD 59.783	100%	Bs. 14.784.353,83
2-dic	PIVCA PROM. I. Y V., 24-II, S-3	2	USD 36.430	100%	Bs. 9.013.040,65
2-dic	PIVCA PROM. I. Y V., 25-II, S-1	1	USD 200.000	100%	Bs. 49.481.420,00
2-dic	PIVCA PROM. I. Y V., 25-II, S-2	1	USD 200.000	100%	Bs. 49.481.420,00
2-dic	PIVCA PROM. I. Y V., 25-II, S-3	1	USD 300.000	100%	Bs. 74.222.130,00
2-dic	PIVCA PROM. I. Y V., 25-II, S-4	1	USD 100.000	100%	Bs. 24.740.710,00
4-dic	PIVCA PROM. I. Y V., 25-II, S-4	1	USD 200.000	100%	Bs. 50.377.340,00
4-dic	DAYCO TELECOM, 25-I, S-2	2	USD 3.000	100%	Bs. 755.660,10

## No. de Operaciones Realizadas



## Resumen de Montos Transados

- **TOTAL DE BS EN RENTA VARIABLE:** BS. 119.513.333,50
- **TOTAL DE \$ EN RENTA VARIABLE:** \$ 477.519,31
- **TOTAL DE BS EN RENTA FIJA:** BS. 350.716.789,68
- **TOTAL DE \$ EN RENTA FIJA:** \$ 1.411.813,00





+ +

+ +

+ +



@stateravalores

+ +

+ +

+ +

[www.statera.com.ve](http://www.statera.com.ve)